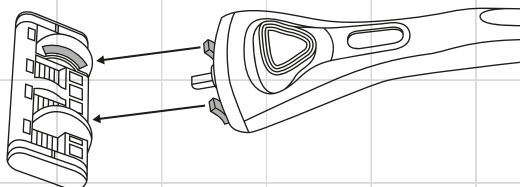


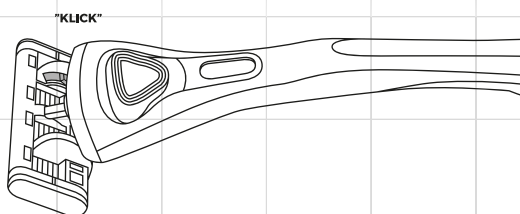
Byte av bladet

Ett fräscht blad ger dig en mjuk och mer behaglig rakning då varje hårstrå kapas mer effektivt. Detta betyder att hårstråna inte slits ur vilket skapar mindre hudirritation samt en minskad risk att falla offer för rodnad och sveda.

Fäst bladet

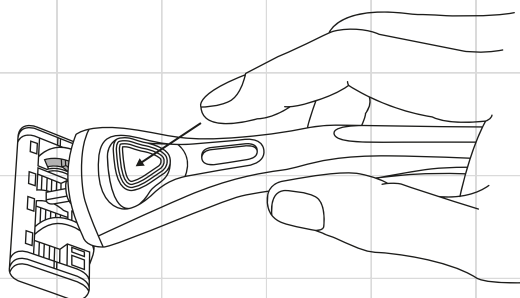


1. För att fästa bladet, se till att de fyra små hålen med blå fyllning bakom den fuktgivande strippen pekar uppåt.



2. Tryck sedan fast skaftet i bladet genom att fästa de två peggarna från skaftet i spåren på bladet. Efter att du hör ett "KLICK" så sitter bladet fast på hyveln.

Lossa bladet



1. För att lossa bladet, tryck ner fjäderingsplattan så att de två peggarna i skaftet släpper från bladet.

