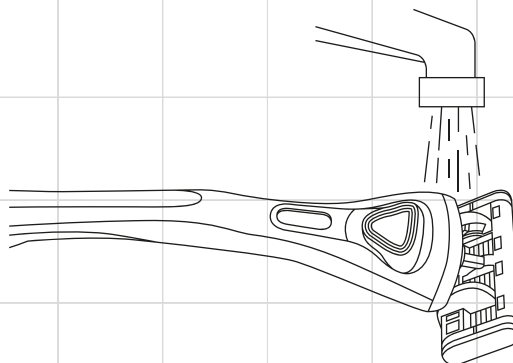
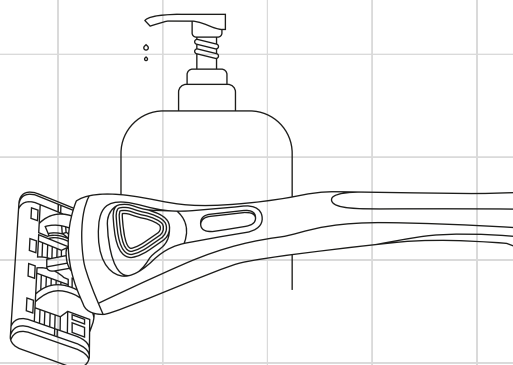


Vårda blad

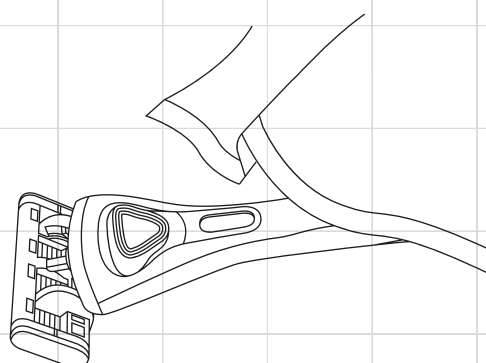
Skaftet består av en slitstark kombination av gummi och aluminium, vilket betyder att den aldrig kommer rosta. Tyvärr kommer den fortfarande dra till sig badrumssmuts så som hårstrån, damm, kalkavlagring och tvålscum, vilket kan leda till ett trist utseende samt en ökad risk för slöa blad. Här är några tips för hur du håller det fräscht och snyggt.



1. För att rengöra bladet, skölj det under varmt vatten och använd en gammal tandborste för att lossa gamla hårstrån. När du gjort det så kan du avlägsna bladet från hyveln.



2. På själva skaftet så kan du använda dig av såpa och med hjälp av en tandborste eller mjuk trasa få loss damm, kalkavlagringar och tvålscum. Skölj under varmt vatten.



3. Torka försiktigt av skaftet samt dina blad med en mjuk trasa eller handduk. Om möjligt, se till att förvara dina blad i refill paketet som du förvarar i en torr omgivning, till exempel i vårt snygga hyvelställ eller i badrumsskåpet.